












РК, г. Алматы, Алмалинский р-н пр. Толе би 286/4, оф.107

Индивидуальный предприниматель Попова А.В.

моб.: +7 (705) 222-95-93, +7 (775) 725-55-14

Прайс-Лист от 12.01.2026

Металлочерепица			
Наименование	Описание	Фото	Цена KZT м2
Металлочерепица Супермонтеррей Глянец "Стандарт 0,45мм/0,4мм"	Ширина: 1200мм Ширина(рабочая): 1100мм Шаг: 350 мм Длина: под заказ Производство: Россия Покрытие: Матовый Полиэстер Цвета Ral: 8017, 8019, 6005, 7024, 7021, 3005, 3004		2740 / 2380
Металлочерепица Супермонтеррей Матовый "Эконом 0,40мм"			2460
Металлочерепица Супермонтеррей Матовый "Стандарт 0,45мм"			2825
Металлочерепица Монтерроса "Стандарт 0,45мм"	Ширина (полная): 1170 мм Ширина(рабочая): 1110мм Шаг: 350 мм Длина: под заказ Матовый Викинг		2970
Металлочерепица Андалузия Матовый "0,4/0,45мм"	Ширина (полная): 1186 мм Ширина(рабочая): 1120мм Шаг: 350 мм Длина: 0,74 Производство: Россия, модульная		2580 / 2830
Металлочерепица Stella Матовый "0,4/0,45мм"	Ширина (полная): 1195 мм Ширина(рабочая): 1125мм Шаг: 350 мм Длина: 0,74м Производство: Россия		2630 / 3135
Металлочерепица Трамонтана Матовый "0,4/0,45мм"	Ширина (полная): 1183 мм Ширина(рабочая): 1,12мм Шаг: 350 мм Длина: 0,74м Производство: Россия		2580 / 2830
Доборные элементы к металлочерепице			
Наименование	Описание	Фото	Цена KZT за шт. Россия
Конек бочкообразный	Длина 2000.0 мм Ширина 110.0 мм		3700
Заглушка конусная			4500
Конек фигурный	Длина 2000.0 мм Ширина 100x100 мм		3300
Торцевая планка	Длина 2000.0 мм Ширина 95x120 мм		2900
Снегостопорная планка	Длина 2000.0 мм		2900
Стеновое примыкание	Длина 2000.0 мм Ширина 150x150 мм		2900

Ендова внешняя	Длина 2000.0 мм Ширина 80x80 мм		3300
Ендова внутренняя	Длина 2000.0 мм Ширина 295x295 мм		6400
Тройник			5300
Трубчатый снегодержатель	Длина 3000.0 мм		12500

Сопутствующие товары к кровле


Наименование	Описание	Фото	Цена KZT шт
Саморез со сверлом (крашенный)	4,8x35мм		20
Саморез со сверлом (крашенный)	4,8x70мм		22
"Изоспан АМ"	Гидроизоляционная ветрозащитная паропроницаемая мембрана (70м2)		35350
"Изоспан В"	Пароизоляция (70м2)		16450
"Изоспан D"	Паро-гидроизоляция (70м2)		25340
"Изоспан С"	Паро-гидроизоляция (70м2)		23450
Вентиляционный выход неутепленная Viotto 110 H=550 мм			35000
Вентиляционный выход утепленная для металлочерепицы Viotto 110 H=550 мм			36500
Вентиль Viotto для м/ч СМ	Вентилятор подкровельного пространства с проходным элементом для		18500











Металлический сайдинг

Наименование	Описание	Фото	Цена KZT п/м толщина 0,4 / 0,45мм
"Europanel" (глянец)	Габаритная ширина: 264 мм.		900/1000
"Europanel" (матовый)	Рабочая ширина: 240 мм.		925/1020
"Europanel (Printech)	Толщина металла: 0.45мм. Длина: под заказ		1330

Доборные элементы к металлическому сайдингу

Наименование	Описание	Фото	Цена KZT шт.
J-профиль (3000мм.)	Используется для закрепления первой, и последней панели сайдинга.		1900(глянец) 2020 (мат.) 2290 (Printech)
Стыковочная планка сложная (3000мм.)	Применяется для того, чтобы закрыть стыковочные швы между соседними по длине		3635 (глянец) 3930 (мат.) 4960 (Printech)
Угол наружный сложный 75 х75 (3000мм.)	Прикрывает и удерживает облицовочные профили во внешних углах.		5460 (глянец) 5900 (мат.) 7435 (Printech)
Угол внутренний сложный 75 х75 (3000мм.)	Прикрывает и удерживает панели во внутренних углах		3635 (глянец) 3930 (мат.) 4960 (Printech)
Угол наружный/ внутренний простой	Монтируется на уже готовый сайдинг из металла, при этом		2155 (глянец) 2325 (мат.)

50x50 мм (3000мм.)	крепежные шапочки не закрываются.		2930 (Printech)
--------------------	-----------------------------------	---	-----------------















Металлический сайдинг Block House				
Наименование	Описание	Фото	Цена KZT м2	
Block House	Габаритная ширина: 370 мм. Рабочая ширина: 350 мм. Толщина металла: 0.45-0,47мм. Длина: под заказ		5800	
Доборные элементы к металлическому сайдингу Block House				
Наименование			Цена KZT шт	
J-профиль (широкий) (3000мм.)			4800	
J-профиль (узкий) (3000мм.)			3800	
Стыковочная планка сложная (3000мм.)			8800	
Угол наружный сложный 100 x100 (3000мм.)			10700	
Угол внутренний сложный 90 x90 (3000мм.)			8800	
Угол наружный простой 50x50 мм (3000мм.)			3900	
Сайдинг Nord Side				
Наименование	Описание	Фото	Цена KZT шт.	
Сайдинг 3,85*0,231=0,89 м2	белый, кремовый, мятный, песочный, сандал, серый, слоновая кость, фламинго		3 400	
Сайдинг 3,05*0,205=0,62 м2	ламантин, белый, графит, маисовый, миртовый, шафран		2385	
Софит 3,05*0,254=0,77м2	Длина: 3050 мм. Ширина: 254 мм м2 в шт: 0,77		3125	
			3640	
Доборные элементы к виниловому сайдингу				
Наименование	Описание	Фото	Цена KZT шт.	
Финишный профиль (3000мм)			бел, цв.	2125
			кор.	2230
Н-профиль (3000мм)	Для того, чтобы закрыть стыковочные швы между полосками		бел, цв.	4985
J-профиль (3000мм)	Для закрытия ряда сайдинг-панелей сбоку		бел, цв.	1665
			кор.	1740
Внешний угол 75x75 (3000мм)	Прикрывает и удерживает облицовочные профили во внешних углах.		бел, цв.	6060
			кор.	6585
Внутренний угол (3000мм)	Для стыков внутренних углов		бел, цв.	6290
			кор.	7000
Стартовая планка (3000мм)	Для начала монтажа сайдинга		белый	1830
Околооконная планка (3000мм)	Для обрамления оконных и дверных проемов		бел, цв.	5785
			кор.	6645

**Металлическая водосточная система прямоугольного сечения покрытие
полиэстер ST**

Наименование	Описание	Фото	Цена KZT шт.
Желоб водосточный 120x86x3000	Обеспечивает необходимое направление воды, стекающей с крыши зданий.		4020
Держатель желоба 120x86 120x86x330 (4 мм)	Для крепления водосточного жёлоба		1222
Заглушка желоба 120x86 правая, левая.	Предназначена для глушения торцов жёлоба		395
Угол желоба 120x86 наружный/внутр	Для соединения желоба на углах здания		3155
Воронка выпускная 76x102	Предназначена для направления воды с желоба в трубу.		460
Труба водосточная 76x102x3000	Предназначена для обеспечения надежного и эффективного отвода воды с кровли здания		4610
Держатель трубы 76x102 (на кирпич)	Предназначен для установки вертикальных элементов водосточной системы		792
Колено трубы 76x102 (60°)	Для соединения водосточных труб и обхода различных препятствий в конструкции		632

Металлическая водосточная система круглого сечения GS Lite

Наименование	Описание	Фото	Цена KZT шт.
Желоб водосточный D125/90x3000	Обеспечивает необходимое направление воды, стекающей с крыши зданий.		5815
Держатель желоба карнизный 125x132 Ø	Для крепления водосточного жёлоба к кровельной конструкции		975
Заглушка желоба	Предназначена для глушения торцов жёлоба		745
Угол желоба наружный/внутр	Для соединения желоба на углах здания		3720
Соединитель желоба	Предназначен для соединения водосточных желобов между собой		1035
Воронка выпускная 125 Ø x 90 Ø	Предназначена для направления воды с желоба в трубу.		1780

Труба водосточная 90 Ø (300см)	Предназначена для обеспечения надежного и эффективного отвода воды с кровли здания.		6575
Держатель трубы (на кирпич) 90 Ø	Предназначен для обеспечения надежной установки вертикальных		1040
Колено D90	фиксируется на водосточной трубе		2020
Колено сливное D90(60°)			2085
Пластиковая водосточная система Grand Line			
Наименование	Описание	Фото	Цена KZT шт.
Водосточный желоб 120 Ø (3000мм)	Обеспечивает необходимое направление воды, стекающей с крыши зданий.		3 665
			3 985
Соединитель желобов 120 Ø	Предназначен для соединения водосточных желобов между собой		1 340
			1 415
Держатель желоба синтетический 120 Ø	Для крепления водосточного жёлоба к кровельной конструкции		445
			500
Держатель желоба металлический 120 Ø	Для крепления водосточного жёлоба к кровельной конструкции		1 940
			1 940
Угол 90°/120	Для соединения желоба на углах здания		1 955
Угол составной	Для соединения желоба на углах здания.		6 755
			7 285
Заглушка 120	Предназначена для глушения торцов жёлоба		630
			680
Труба водосточная 90 Ø	обеспечения надежного и эффективного отвода воды с кровли здания		4 265
			4 800
Хомут трубы 90 Ø	Предназначен для обеспечения надежной установки вертикальных элементов вод. системы		710
			800
Колено 45°/90 Ø (72°/85 Ø)	Для соединения водосточных труб и обхода различных препятствий в конструкции дома.		1 510
			1 585
Воронка 120 Ø x 85 Ø	Предназначена для направления воды с желоба в		2 400
Наконечник 90 Ø	Фиксируется на конце водосточной трубы		2 495
			1 385
			1 470
Муфта соединительная 90 Ø	Для соединения водосточных труб		810
			860





Полипропиленовые фасадные панели DÖCKE			
Наименование	Описание	Фото	Цена KZT шт.
Панель BERG	Полезная длина 1015 мм; Полезная ширина 434 мм; Полезная площадь 0,44 м; Количество в коробке 10.		6430




Панель BURG	Полезная длина 1072 мм; Полезная ширина 445 мм; Полезная площадь 0,51 м2; Количество в коробке 10.		6455
Панель FELS	Полезная длина 1052 мм; Полезная ширина 425 мм; Полезная площадь 0,45 м2; Количество в коробке 10.		6755
Панель Флэмиш	Полезная длина 1095 мм; Полезная ширина 420 мм; Полезная площадь 0,46 м2; Количество в коробке 10.		5950
Панель Дюфур	Полезная длина 1014 мм; Полезная ширина 424 мм; Полезная площадь 0,43 м2; Количество в коробке 10.		5473
Панель KLINKER	Полезная длина 998 мм; Полезная ширина 0,46мм; Полезная площадь 0,41 м2; Количество в коробке 10.		6340
Панель Алтай	Полезная длина 1098мм; Полезная ширина 400 мм; Полезная площадь 0,44 м; Количество в коробке 10.	#ЗНАЧ!	5500

Полипропиленовые фасадные панели Fine Ver

Наименование	Описание	Фото	Цена KZT шт.
Панель KLINKER	Полезная длина 1045 мм; Полезная ширина 440 мм; Полезная площадь 0,46 м2; Количество в коробке 12.		4710
Панель Камень Дикий	Полезная длина 995 мм; Полезная ширина 439 мм; Полезная площадь 0,44 м2; Количество в коробке 10		5830
Панель Камень Природный	Полезная длина 972 мм; Полезная ширина 420 мм; Полезная площадь 0,41 м2; Количество в коробке 10		5830

Полипропиленовые фасадные панели U - plast






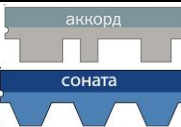


Наименование	Описание	Фото	Цена KZT шт.
Тимберблок (Дуб/Ясень, Ель, Пихта)	0,23*3,05 = 0,70 м2		4095
Стоун Хаус Кварцит	0,25*2=0,5м2		3585
Стоун Хаус Камень	0,225*3,025=0,68м2		4850
Стоун Хаус Кирпич	0,23*3,025=0,69		5510

Стоун Хаус Сланец	0,225*2=0,45м2		3600
Стоун Хаус Таганай	0,29*1,95=0,56		4965
Стоун Хаус Клинкер	0,292*1,95=0,56		4745

Полимерноокрашенный профнастил

Наименование	Описание	Фото	Цена KZT п.м
Профнастил глянцевый	Изготавливается из металла толщиной 0,4-0,45мм. Изготавливается из стали, окрашенной полиэстером и с имитацией под натуральное дерево (printech). Длина под заказ от 05м-8м		2660/3050
Профнастил матовый			2720/3120
Профнастил Printech			4340


Гибкая черепица

Наименование	Описание	Фото	Цена KZT м2.
Коллекция ДЖАЗ 2 м2/упак	Терра, Коррида, Аликанте, Барсало, Севилья, Костилия, Индиго, Тоскана		5 815
Ранчо двухслойная черепица 2 м2/упак	Красный, Коричневый, Серый, Бронза		4 980
Фазенда двухслойная черепица 2,6 м2/упак	Серый, зеленый, коричневый		3 320
Факстрот аккорд / Самба соната 3м2/упак	Кедр,Терн,Сандал,Дуб, Ольха/ Финик, Жимолость,Авокадо, личи		4 980
Балеро/Сальса	Финик, Жимолость,Авокадо, личи		3 940
Финская черепица аккорд/соната	Серый, Коричневый, Красный,Зеленый		3 160
Кадриль соната 3м2/упак	Клен, Ольха		3 420
Оптим Соната 3м2/упак	Серый, Коричневый, Красный,Зеленый, Черный		2 485
Ендовый ковер	в рулоне 10м2	м2	7050
Коньково-карнизная	В упаковке 5м2 , упак. На 12, конька	м2	7445
Мастика	Ведро 12 кг.	кг	4760
Карнизная планка (2 м), Торцевая планка (2 м)	длина 2м		3200
Гвозди оцинкованные	упаковка 5 кг	кг	2160
Стеновое примыкание 11*11	длина 2м	шт	3200
Подкладочный ковёр	Anderep Prof(40м2)/ GS liht (15м2)	м2	1365/900



Штакетник металлический

Наименование	Описание	Фото	Цена KZT	
Штакетник мет. Трапецевидный	Ширина: 11,4 см		глянц.	556/590
			матов.	609/635
Штакетник мет. Полукруглый	Ширина: 10,5см		Hi-mat	728
			printech	756

Ламель симетрика

Наименование	Описание	Фото	Цена KZT пог.м	
Ламель симетрика(длина от 0,5 до 3м)	Высота рабочая: 6 см		глянц.	1383
			матов.	1489
			v-mat	1574
			printech	1700
Планка крепежная П-обр			глянц.	2000
			матов.	2100
			v-mat	2300
			printech	2600

Ромбовидные жалюзи

Наименование	Описание	Фото	Цена KZT пог.м	
Ромбовидные жалюзи	R202*46*161,3*136,5 (не просматриваемые)		глянц.	2631
			матов.	2845
			v-mat	3202
			printech	3487
Планка крепежная П-обр. с отверстиями, д.5мм			глянц.	2500
			матов.	2625
			v-mat	2875
			printech	3000

